
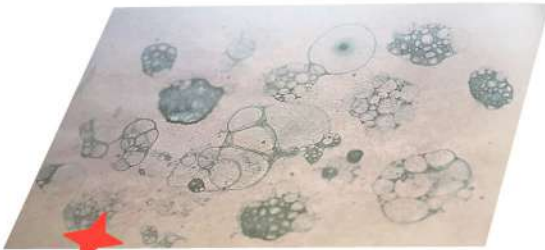


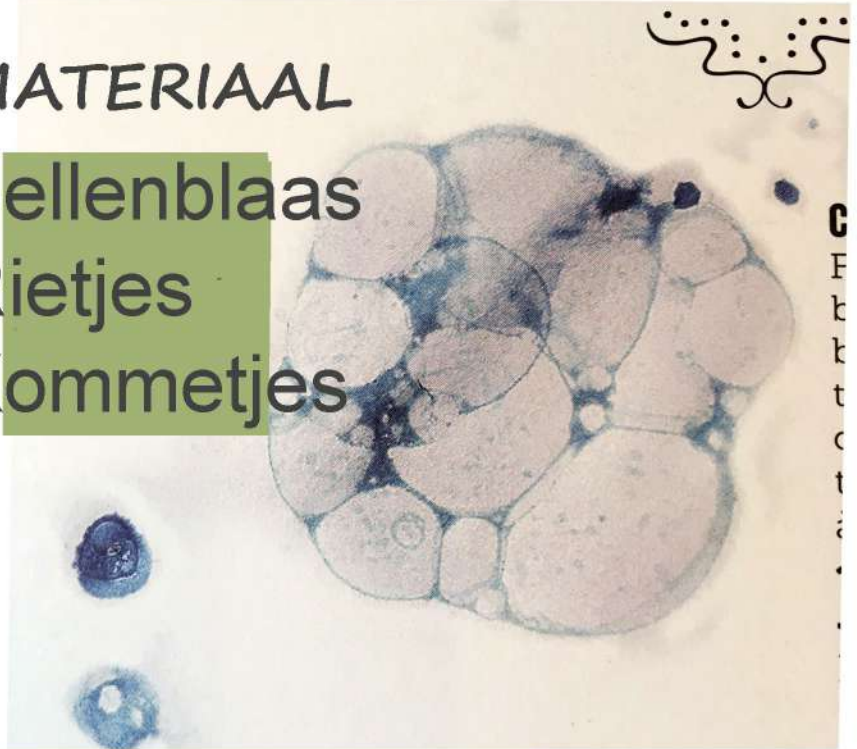
BELLENFESTIJN



Bellen maken in een kommetje. Een wedstrijd in vergankelijke schoonheid.

MATERIAAL

Bellenblaas
Rietjes
Kommetjes



ZO DOE JE HET:

Daag elkaar uit aan tafel!

1 Geef aan elk kind een kommetje met een beetje bellen-blaas in. Laat hen blazen met het rietje om schuim te maken maar zie dat alles in het kommetje blijft.

2 Wedstrijdje om de grootste bel te maken. Trucje: blaas in het schuim door het rietje in het midden van de grootste bel te plaatsen en trek het rietje dan heel zachtjes terug. De rietjes en kommetjes mogen verschillende vormen hebben.

3 Volgende stap. Voeg een beetje inkt toe in de bellenblaas en geef aan iedereen een blad papier. Schik wat schuim of enkele belletjes voorzichtig op het papier. Bewonder de mooie afdrukken die de bellen achterlaten!