
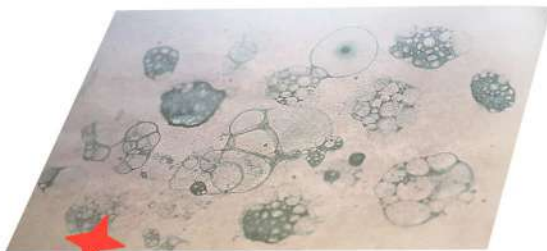


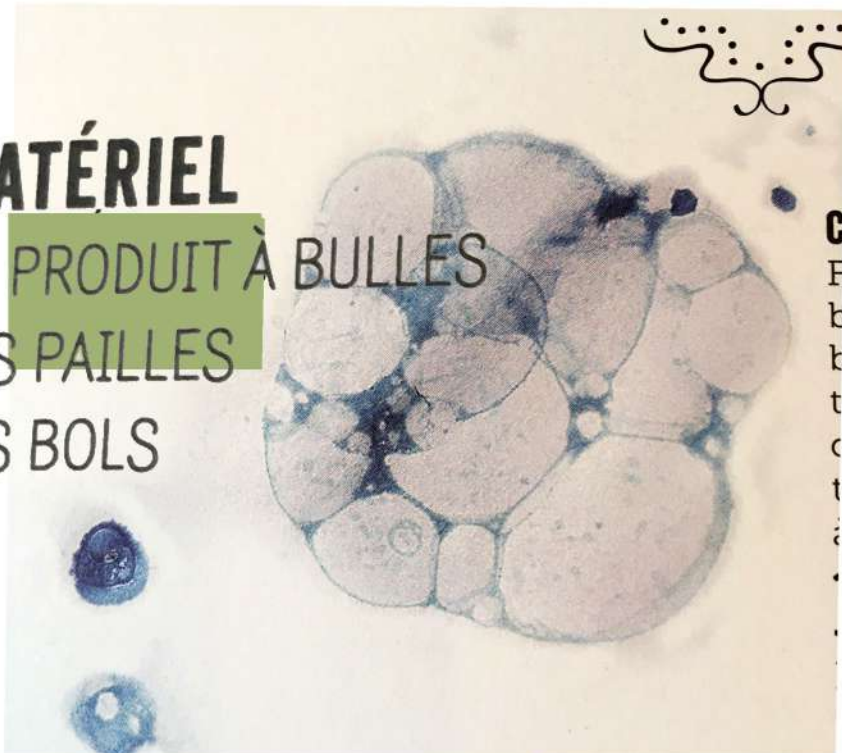
BULLES et explosion graphique



La bulle en bol
concours de
perfection éphémère

MATÉRIEL

DU PRODUIT À BULLES
DES PAILLES
DES BOLS



COMMENT FAIRE:

Séance de défi, se joue assis à table.

1 Confier à chaque enfant un bol avec un peu de produit à bulles au fond et une paille. Les laisser souffler dedans et provoquer de la mousse, avec la consigne qu'elle ne doit pas déborder du bol.

2 Le concours de la plus grosse bulle collée au bol est lancée. **Petit truc** : souffler dans la mousse en plaçant la paille au centre de la plus grosse bulle, très délicatement jusqu'à pouvoir retirer la paille. Pailles et bols peuvent être de formes variées.

3 Etape suivante, ajouter de l'encre dans le produit à bulles et distribuer des feuilles de papier. Déposer la mousse ou quelques bulles sur le papier avec délicatesse, celles-ci laissent des empreintes très belles à explorer.