

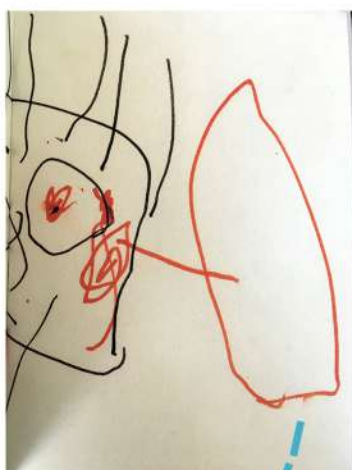


# Et si nous dessinions avec les pieds...



## MATERIEL:

- Des grandes feuilles de papier
- De la pâte adhésive ou du papier collant
- Des crayons



## COMMENT FAIRE:

1 Fixer les feuilles de papier verticalement, au mur, sur une porte, sur un meuble, avec la pâte adhésive ou du papier collant.

2 Proposer aux enfants de dessiner avec un pied.

Cette position inhabituelle devrait les amuser tout en les confrontant à de nouveaux gestes.

Rapidement, ils s'habitueront et feront preuve d'agilité.

3 Cette base peut paraître malhabile pour certains, dans un premier temps. Elle permet, néanmoins, de faire apparaître de nouvelles formes non-maîtrisées qui, cette fois, à la main peuvent être complétées.

Savoir rebondir à partir de ses maladresses fournit la base de discussions intéressantes avec les enfants, même en dehors du domaine des arts plastiques